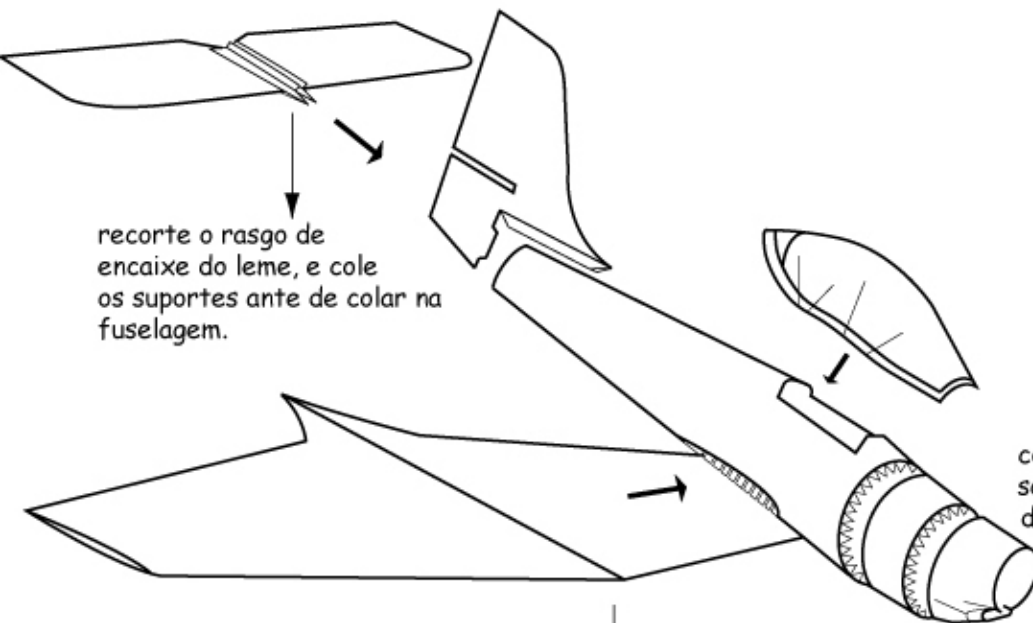



# EMBRAER T-27 TUCANO



recorte o rasgo de encaixe do leme, e cole os suportes ante de colar na fuselagem.

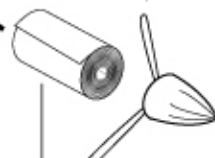
forme o diedro (ANGULO), das asas ao colar na fuselagem. Segure por alguns segundos, ate secar a cola. Verifique se os dois lados estao com a mesma inclinacao



diedro



cole a helice e o trem de pouso se for montar para coleccionar. deixe sem para voar.



enrole a fita para formar o peso do nariz ate o diametro de 15 mm. Cole e introduza no nariz. Apos colar, fica mais facil para formar a entrada de de ar.

Antes de formar e colar o cone do nariz corte e marque as linhas de vinco. Apos colar o peso, forme a entrada de ar seguindo as linhas de dobra.